



広告データ制作時の 注意点とお願い

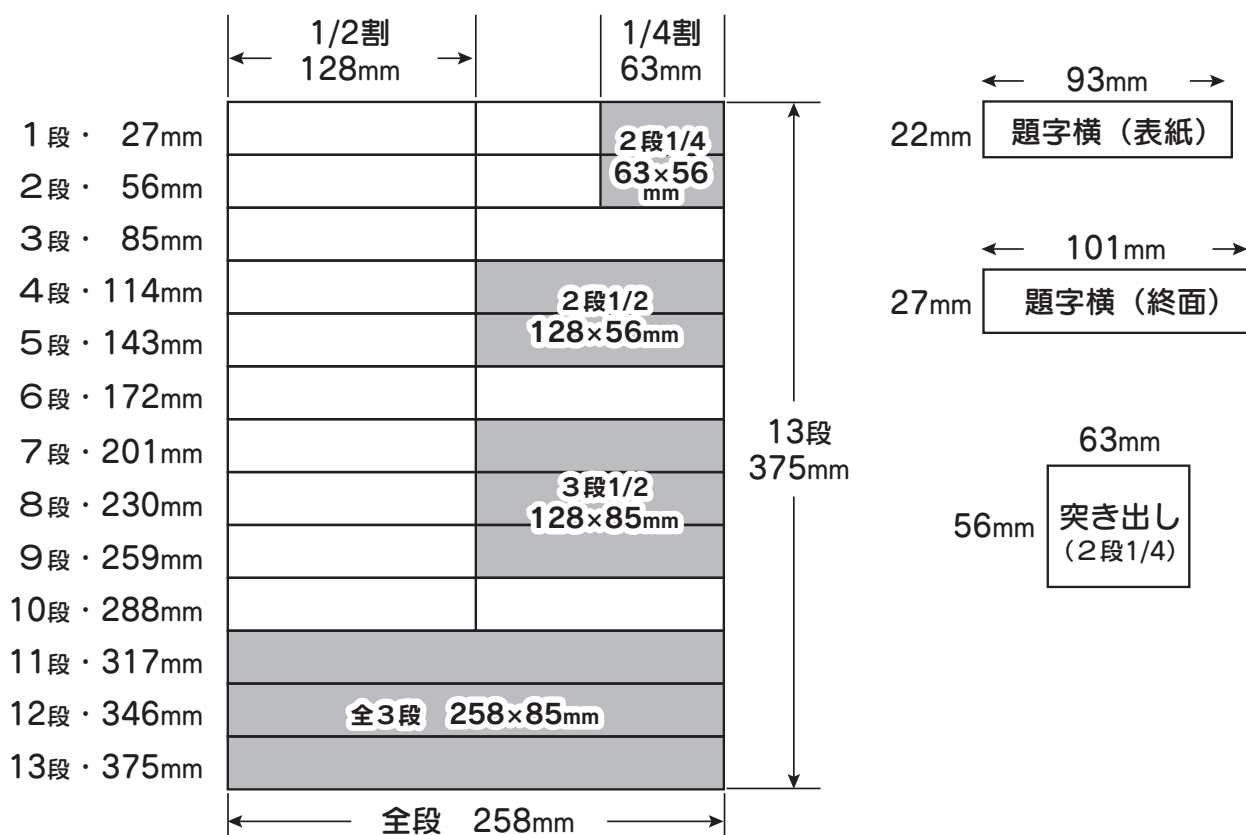
必ずお読みください!

※お預かりしたデータは、最低限のデータチェックを行った後、そのまま印刷所に入稿します。入稿後の文字修正、画像処理などのデータの修正は一切いたしかねますのでご了承ください。

入稿締切=発行日の前週・木曜日午後5時

※木曜日が祝日の場合は、水曜日の午後5時締切となります

ディスプレイ広告サイズ



ディスプレイ広告制作時の注意点


- 受け渡し用のメディアには、必要なデータのみを入れてください
- トンボ等、掲載情報以外のものは入れないでください

×



広告は必ず四角い野線で囲むか、地アミを敷いてください。

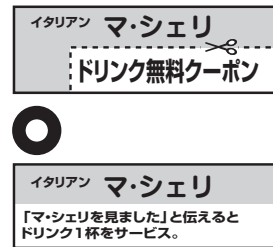
×



記事体広告とまぎらわしい体裁はご遠慮ください。

※文章量は広告スペースの1/3以下にお願いします。また、原則横書きにしてください

×



切り取るタイプのクーポンは不可です。

※「持参」もしくは「見たと伝えて」受けられる特典は可

×



背景全体に黒色を敷く場合は、スミアミ70%にしてください。スミア100%を背景に使用する場合は、全体の1/3以下のスペースにしてください。

※以上の点が守られていないとき、改稿をお願いする場合があります

校了後の出力見本紙を必ず添付してください

Illustrator ver. CS5以下

- 文字完全アウトライン化、保存時はEPS形式にしてください
- 画像を埋め込んで保存した際も、配置した画像は添付してください
- ボカシや透明機能の多様は、データが壊れる場合があります
- オーバープリントは解除して入稿してください
- 特色（スポットカラー）は使用しないでください。画像やオブジェクトが印刷されず白く抜けてしまうなどの問題が発生することがあります

Photoshop ver. CS5以下

- 画像データは高解像度（350dpi）、EPS形式（エンコーディングJPEG高画質・低圧縮）、CMYKで保存してください
- 画像はできるだけ配置原寸で保存し、あらかじめトリミングしてください



〒020-0022 岩手県盛岡市大通1-11-13

盛岡フコク生命大通ビル2階

TEL 019(629)2233 FAX 019(629)2288

データ転送用E-mail ▶▶ koukoku@macherie.co.jp（営業部）

制作部E-mail ▶▶ staff@macherie.co.jp（編集部）

ご不明の点は、マ・シェリ編集部 零石までお問い合わせください